

# Download - Shop

Handbuch Work@Home

---

# Startseite

Shop URL <http://cotec.onthehub.com>



## Herzlich Willkommen im co.Tec Downloadshop

Auf den folgenden Webseiten können Schüler (Student Option), Lehrer und Mitarbeiter (Work at Home Recht) verschiedene Microsoft Produkte bis zu 80% günstiger kaufen.

Um zur Produktauswahl zu kommen, klicken Sie bitte auf "Einkauf starten". Bevor Sie mit der Auswahl beginnen können, müssen Sie sich anmelden. Sollten Sie noch keine Anmeldedaten besitzen, müssen Sie sich zuerst registrieren. Sollte Sie noch keine Informationen zur Registrierung erhalten haben, setzen Sie sich bitte mit dem Sekretariat ihrer Bildungseinrichtung in Verbindung.

[Einkauf starten](#)

[Datenschutzrichtlinien](#) | [Sicheres Einkaufen](#)



# Einkauf starten (nur mit Anmeldung)

Der Einkauf ist nur mit Anmeldung möglich. Wer noch keine Anmeldedaten hat, muss einen Registrierungscode anfordern. Haben Sie bereits einen Code erhalten, wählen Sie Registrieren.

Sollten Sie noch keine Anmeldedaten erhalten haben, setzen Sie sich bitte mit dem Sekretariat in Verbindung.

### Anmelden

Benutzername\*

Kennwort\*


[Kennwort vergessen?](#)

### Registrieren

Müssen Sie ein Konto erstellen oder die Registrierung abschließen?

# Registrierung (Codes)

Wählen Sie bitte Methode 2

[Startseite](#) | [Ihr Konto/Ihre Bestellungen](#) | [Hilfe](#)  
[Anmelden](#) | [Deutsch](#) | 



Produktsuche  

## Überprüfung

Wählen Sie zum Registrieren eine der Optionen unten aus. Für den Erwerb bestimmter Produkte in diesem WebStore müssen Sie einer akademischen Einrichtung angehören.

- Ich habe eine von einer Institution ausgegebene E-Mail-Adresse.
- Es wurde ein Konto für mich erstellt, das ich noch registrieren muss.

Weiter

[Datenschutzrichtlinien](#) | [Sicheres Einkaufen](#)



v3.12.4481.21 (P2827955)

# Registrierung (Codes)

Geben Sie bitte den Code ein, den Sie von Ihrer Bildungseinrichtung erhalten haben und wählen Sie Ihr Institut / Schule / Bildungseinrichtung aus.

Klicken Sie anschließend auf „Weiter“.

### Konto bestätigen

Um Ihre Registrierung abzuschließen muss ein Administrator zuerst ein Konto für Sie erstellt haben. Bitte geben Sie die Kennung für Ihr Konto unten ein.

Benutzername\*  
  [Ein Konto oder Support anfordern](#)

Ihr Institut\*

# Registrierung (Daten)

Der Code wird automatisch als Benutzernamen übernommen.

Bitte ergänzen Sie in der Registrierung Ihre persönlichen Daten und klicken auf „Registrieren“.

### Kontoregistrierung

Nachname\*  Vorname\*

Benutzername\*

E-Mail-Adresse\*



Ich möchte über Sonderangebote von e-academy Inc. und seinen Partnern informiert werden.

Kennwort wählen\*   
Das Passwort muss mindestens sechs Zeichen lang sein.

Kennwort bestätigen\*   
Muss dem Passwort oben entsprechen.

# Anmeldung nach der Registrierung

Nach erfolgreicher Registrierung ist man sofort angemeldet. Mit „Zurück zum Shop“ geht es zu den Produkten. Gleichzeitig erhalten Sie eine E-Mail mit Bestätigung der Registrierung und dem Benutzernamen.

Startseite | Ihr Konto/Ihre Bestellungen |  Warenkorb | Hilfe  
Willkommen **master@cotec.de** Abmelden | Deutsch | 




Produktsuche  

Faculty/Staff

## Ihre Berechtigung

Sie sind ein Mitglied (oder haben die Mitgliedschaft beantragt) folgender Gruppen:

Institut: co.Tec Shop  
Benutzergruppen: **Dozent**   
Überprüfungsmethode: Vom Institut bereitgestellte E-Mail-Adresse  
Status: **Überprüft** (Ablauf am 2014-02-07)

[Eine weitere Berechtigung anfordern](#)



 [Zurück zum Shop](#)

 [Ihr Konto/Ihre Bestellungen](#)

# Produkte für Dozenten und Mitarbeiter

Faculty/Staff

Microsoft | Weitere Software

Microsoft

Microsoft Corporation



Microsoft Office  
2011 for Mac



Microsoft Office  
2013



Microsoft Office  
2010



Microsoft Windows 7



Microsoft Windows 8



# Bestellen

Produkt wählen und in den Warenkorb legen.

## Microsoft Office Professional Plus 2010

Microsoft Office 2010 ist eines der besten Produktivitätstools im PC, Smartphone- und Webbrowserbereich, das Sie bei all Ihren heute anstehenden und in der Zukunft zu erwartenden Aufgaben unterstützt.

### Inhalt::



- Word
- PowerPoint
- Outlook with Business Contact Manager
- Excel
- OneNote
- Access
- Publisher
- InfoPath
- SharePoint Workspace
- Communicator

Deutsch	Englisch	Arabisch	Dänisch	Finnisch	Französisch	Griechisch
Hebräisch	Holländisch	Italienisch	Lettisch	Norwegisch	Polnisch	Portugiesisch
Russisch	Schwedisch	Slowakisch	Spanisch	Tschechisch	Türkisch	Ukrainisch
Ungarisch						

### Download

[Microsoft Office Professional Plus 2010 \(German\) \(Work At Home\)](#)

**16,72 €**

Verfügbar für: Dozent/Mitarbeiter

Backup-CD: In den meisten Ländern verfügbar ?

Menge:

In den Warenkorb



# Warenkorb


Faculty/Staff

## Ihr Warenkorb

	Menge	Stückpreis	Preis	
 <p><a href="#">Microsoft Office Professional Plus 2010 (German) (Work At Home) - Download</a> Hinzufügensdatum: 2013-04-08 13:15</p> <p><b>1</b></p> <p><b>Grundlegende Zugriffsgarantie (1 Monat) – enthalten</b> 31 Tage Zugriff auf Ihren Download und/oder Schlüssel <a href="#">Weitere Infos</a></p>	1	16,72 €	16,72 €	<input type="button" value="Entfernen"/>
<input type="button" value="Warenkorb aktualisieren"/>		<b>Zwischensumme: 16,72 €</b>		

## Empfehlungen für Sie (optional)

 <p><b>Extended Access Garantie (24 months)</b> Führen Sie für alle Produkte in Ihrer Bestellung ein Upgrade vom grundlegenden Zugriff auf den erweiterten Zugriff durch. Die erweiterte Zugriffsgarantie bietet Ihnen gegen eine kleine Gebühr 24 Monate Zugriff auf Ihre(n) Download(s) und/oder Schlüssel. Die Zugriffsgarantie hat <b>keine Auswirkungen</b> auf die Laufzeit zeitlich beschränkter Lizenzen (falls vorhanden). <a href="#">Weitere Infos</a></p>	3,95 €	<input type="checkbox"/>
 <p><b>Backup Disc - Microsoft Office Professional Plus 2010 (German)</b> Erhalten Sie mit Ihrem Download und/oder Schlüssel (eine) Original-DVD(s) Ihrer Software für Backup-Zwecke. Keine zusätzlichen Liefergebühren!</p>	10,95 €	<input type="checkbox"/>

 [Zurück zum Shop](#)

 [Bestellen](#)

# Informationen zum Download

- Der Lehrer/Mitarbeiter muss die Software innerhalb eines Monats herunterladen.
- Der Lehrer/Mitarbeiter muss seine Produkt Key's speichern, notieren, oder anderweitig archivieren. Ein erneuter Zugriff auf die Bestelldetails und die Produkt Key's wird nach einem Monat kostenpflichtig.
- Der Lehrer/Mitarbeiter sollte eine Sicherungskopie der Installationsdatei, oder einen Datenträger erstellen. Der Zugriff auf den Download ist nur einen Monat möglich, die Software kann max. 2 mal heruntergeladen werden.

# Access Garantie/ Zugriffsgarantie

## Was ist die Zugriffsgarantie?

Die Zugriffsgarantie schützt Ihre(n) Download(s) bzw. Schlüssel und ermöglicht Ihnen, jederzeit in einem Zeitrahmen von einem bis 24 Monate ab der Aufgabe Ihrer Bestellung darauf zuzugreifen.

Mit den meisten Bestellungen erhalten Sie die **grundlegende Zugriffsgarantie**, die Ihnen 31 Tage ab der Aufgabe Ihrer Bestellung ohne Zusatzkosten Zugriff auf Ihre(n) Download(s) bzw. Schlüssel gewährt.

Wenn Sie sicherstellen möchten, dass Ihr(e) Download(s) bzw. Schlüssel 24 Monate geschützt sind, können Sie gegen eine kleine Gebühr die **erweiterte Zugriffsgarantie** erwerben. Sie gewährleisten damit einen sicheren Zugriff auf Ihre(n) Download(s) bzw. Schlüssel, so dass Sie kein neues Exemplar des Produkts erwerben oder keine zusätzlichen Gebühren entrichten müssen, falls Ihr System einmal abstürzt, Sie einen neuen Computer erhalten oder Sie die Software erneut herunterladen müssen.

Wenn Sie die erweiterte Zugriffsgarantie nicht erwerben, dann haben Sie 31 Tage nach dem Tag der Produktbestellung keinen Zugriff mehr auf Ihre(n) Download(s) bzw. Schlüssel. Falls ein erneuter Download erforderlich ist, müssen Sie eine Abrufgebühr entrichten, die den Zugriff um weitere 60 Tage gewährt.

### **Hinweis:**

- Die Zugriffsgarantie bietet nur Zugriff auf den/die Downloadlink(s) und Schlüssel. Jedoch beinhaltet die Zugriffsgarantie nicht, dass Sie die Software unbegrenzt mit demselben Schlüssel herunterladen und installieren können.

# Access Garantie/ Zugriffsgarantie

Erfolgt kein Download bekommt man eine Erinnerungsmail.

- >Ihre grundlegende Zugriffsgarantie läuft ab am ~~Jan 08, 2018~~
- >
- >Sobald Ihre grundlegende Zugriffsgarantie abläuft, werden Ihre Downloads und/oder Schlüssel archiviert. Um sicherzustellen, dass Ihre Downloads und/oder Schlüssel auch weiterhin für Sie zugreifbar sind, können Sie den Service mit der erweiterten Zugriffsgarantie für nur 3,95 € auf 24 Monate verlängern. Dieser zusätzliche Schutz sorgt dafür, dass Ihre Downloads und/oder Schlüssel für den Fall, dass Sie Ihren Schlüssel verlegen oder Ihre Software zu einem späteren Zeitpunkt erneut herunterladen müssen, aufbewahrt werden.
- >
- >Beachten Sie bitte, dass nach Ablauf des Zugangs zu Ihren Downloads und/oder Schlüsseln eine Abrufgebühr in Höhe von 8,95 € für weitere 60 Tage Zugriff anfällt.
- >
- >Um die erweiterte Zugriffsgarantie für die Produkte in Ihrer Bestellung zu erwerben, melden Sie sich über den nachstehenden Link bei Ihrem Konto an. Eine einmalige Gebühr in Höhe von 3,95 € garantiert Zugriff auf alle Produkte in Ihrer Bestellung.

# Microsoft Lizenzvertrag

Der Lizenzvertrag muss mit Eingabe des Benutzernamens und des zugehörigen vollständigen Namens betätigt werden.

**Meldungen**

Versand

Rechnung

Bestätigung

Auftragsbestätigung

## Faculty and Staff License Agreement

Diese Nachricht ist für:

Produkt	Vertragsnummer	Anmeldungsnummer
Microsoft Windows 8 Professional Upgrade 32/64-bit (Multilanguage) (Work At Home) - Download	DEMO	DEMO

**WICHTIGE INFORMATIONEN – BITTE SORGFÄLTIG LESEN:** Diese Lizenzvereinbarung für Fakultät und Mitarbeiter ("Lizenzvereinbarung") wird Ihnen übergeben und dokumentiert die Übertragung der unten angegebenen Produktlizenz/en gemäß der Volumenlizenzvereinbarung zwischen Ihrer Bildungseinrichtung und Microsoft. Diese Lizenzvereinbarung stellt einen rechtskräftigen Vertrag zwischen Ihnen und Microsoft Licensing, GP ("Lizenzgeber") dar. Für die Zwecke dieser Lizenzvereinbarung bedeutet der Ausdruck "Softwareprodukt" das Indem Sie diese Lizenzvereinbarung unterschreiben, stimmen Sie zu, die Bestimmungen dieser Select Student-Lizenzvereinbarung einzuhalten.

Datum: Donnerstag, 7. Februar 2013

Benutzername\*:

master@cotec.de

Signatur (Namen eingeben)\*:

Christian Riske

Ablehnen

Akzeptierten

# Rechnung

Jetzt wird die Mehrwertsteuer ausgewiesen.

Faculty/Staff

Meldungen

**Rechnung**

Bestätigung

Auftragsbestätigung

**Artikel**

Alle Preise in Euro



Microsoft Office Professional Plus 2010 (German)  
(Work At Home) - Download



**Grundlegende Zugriffsgarantie (1 Monat) –  
enthalten**

31 Tage Zugriff auf Ihren Download und/oder Schlüssel

[Weitere Infos](#)

Menge

1

Stückpreis

16,72 €

Betrag

16,72 €

Zwischensumme: **16,72 €**

Steuern: MwSt. 3,18 €

Gesamt: **19,90 €**

# Rechnung

Als Zahlungsoptionen steht momentan nur folgende Auswahl zur Verfügung, Bankeinzug soll folgen.

## Zahlungsoptionen

Felder mit einem Sternchen (\*) sind erforderlich

- Diese Transaktion wird als „e-academy Inc.“ auf Ihrem Auszug angezeigt.
- **Keine Rückerstattung** [Einzelheiten der Richtlinie](#) ansehen.





# Bestätigung/ Zusammenfassung

Faculty/Staff

Meldungen    Rechnung    **Bestätigung**    Auftragsbestätigung

\*\*\*TESTBESTELLUNG\*\*\*

## Zahlungsinformationen

Name: Zwei Test  
 E-Mail: chrisriske@web.de  
 Name auf der Karte: Test  
 Kreditkarte: Visa, 415944\*\*\*\*\*8084  
 Diese Transaktion wird als „e-academy Inc.“ auf Ihrem Auszug angezeigt.  
 Ablaufdatum: 01/2016

## Artikel Alle Preise in Euro



Microsoft Office Professional Plus 2010 (German) (Work At Home) - Download



**Grundlegende Zugriffsgarantie (1 Monat) – enthalten**

31 Tage Zugriff auf Ihren Download und/oder Schlüssel  
[Weitere Infos](#)

Menge	Stückpreis	Betrag
1	16,72 €	16,72 €

Zwischensumme:	<b>16,72 €</b>
Steuern: MwSt. 3,18 €	
<b>Gesamt:</b>	<b>19,90 €</b>

## Rechnungsadresse

# Auftragsbestätigung

Meldungen Rechnung Bestätigung **Auftragsbestätigung**

📌 Ihre Bestellung wurde aufgegeben, und Sie erhalten in Kürze eine Bestätigungs-E-Mail. Sie können diese Seiten für Ihre Unterlagen ausdrucken. Ausführliche Informationen zu allen Bestellungen finden Sie unter „Ihr Konto“.

\*\*\*TESTBESTELLUNG\*\*\*

## Order Summary (Auftragsübersicht)

Bestelldatum: 2013-04-08 13:31  
Westeuropa Sommerzeit  
Bestellnummer: 100181699486

## Zahlungsinformationen

Name: Zwei Test  
E-Mail: chrisriske@web.de  
Name auf der Karte: Test  
Kreditkarte: Visa, 415944\*\*\*\*\*8084  
Diese Transaktion wird als „e-academy Inc.“ auf Ihrem Auszug angezeigt.  
Ablaufdatum: 01/2016

Artikel Alle Preise in Euro

📄 Download starten



Microsoft Office Professional Plus 2010 (German) (Work At Home) - Download

Menge

Stückpreis

Betrag

1

16,72 €

16,72 €

**Grundlegende Zugriffsgarantie (1 Monat) – enthalten**

31 Tage Zugriff auf Ihren Download und/oder Schlüssel

[Weitere Infos](#)

Ablauf am 2013-05-09 (31 Tage Restlaufzeit) [Verlängern](#)

(keine Gutscheine bei Testbestellungen)

### Anweisungen:

[Download and Installation Instructions \(German\)](#)

### Meldungen:

- [Microsoft Office Professional Plus 2010 Order Message](#)
- [Faculty and Staff License Agreement](#)

Vertragsnummer: V7558533 Anmelde-nummer: V7558533

Zwischensumme: 16,72 €  
Steuern: MwSt. 3,18 €  
Gesamt: 19,90 €

# DATENTRÄGER

Achtung:

Sollten Sie zusätzlich einen Datenträger als Installationsmedium bestellen, so beachten Sie bitte das die Lieferung

**2 – 3 Wochen**

dauern kann.

Die Datenträger werden zentral in Kalifornien erstellt und von dort verschickt.

Sollte der Versand länger dauern, kann Ihnen nur Kivuto unter folgendem Kontaktlink Auskunft geben:

<http://e5.onthehub.com/WebStore/Support/ContactUs.aspx?ws=d626aba7-0321-e111-8d82-f04da23e67f6>

# Produktschlüssel für Installation

Melden Sie sich an und Klicken auf „Ihr Konto/Ihre Bestellungen“  
Wählen Sie dort ihren bestellten Artikel aus, hier finden Sie dann den Produktschlüssel für die Installation.

**Artikel**    Alle Preise in Euro
Download starten


	Menge	Stückpreis	Betrag
<div style="display: flex; align-items: flex-start;">  <div> <p>Microsoft Office Professional Plus 2013 (German) (Student Option) - Download</p> <div style="border: 1px solid gray; padding: 5px; width: fit-content; margin-bottom: 5px;"> <p style="text-align: center; font-weight: bold;">1</p> <p style="text-align: center; font-weight: bold;">Grundlegende Zugriffsgarantie (1 Monat) – enthalten</p> <p style="font-size: small;">31 Tage Zugriff auf Ihren Download und/oder Schlüssel</p> <p style="font-size: small;"><a href="#">Weitere Infos</a></p> <p style="font-size: small;">Ablauf am 2013-07-22 (31 Tage Restlaufzeit)    <a href="#">Verlängern</a></p> </div> <p style="font-weight: bold; color: red;">Produktschlüssel: <span style="color: black;">MDFXY-NTRW9-YGC4F-PPTCH-M4D63</span> ←</p> <p><b>Anweisungen:</b> <a href="#">Download and Installation Instructions - Microsoft Office Professional Plus 2013</a></p> <p><b>Meldungen:</b></p> <ul style="list-style-type: none"> <li>• <a href="#">Studentenlizenzbestätigung</a></li> </ul> <p><b>Vertragsnummer:</b> DEMO    <b>Anmeldungsnummer:</b> DEMO</p> </div> </div>	1	0,00 €	0,00 €

# Download Office


**Folgen Sie den Anweisungen:**

## Erhalt der Software in vier einfachen Schritten





1. Laden Sie die Installationsdatei des Secure Download Managers (SDM) herunter. 


(Wenn Sie diesen Schritt bereits zuvor durchgeführt haben, fahren Sie mit Schritt 3 fort.)

[SDM herunterladen](#) 

2. Suchen Sie die Datei aus Schritt 1, und führen Sie sie aus, um den SDM zu installieren. 

3. .SDX-Datei für Ihre Bestellung herunterladen 

[.SDX herunterladen](#) 


4. Suchen Sie die Datei aus Schritt 3, und öffnen Sie sie, um Ihre Softwarebestellung herunterzuladen. 

Wenn der SDM nicht automatisch startet, suchen Sie die Datei aus Schritt 3 und öffnen Sie sie, um Ihre Software herunterzuladen.


# Download Windows 8

## Erhalt der Software in vier einfachen Schritten




1. Laden Sie die Installationsdatei des Secure Download Managers (SDM) herunter. 


(Wenn Sie diesen Schritt bereits zuvor durchgeführt haben, fahren Sie mit Schritt 3 fort.)

[SDM herunterladen](#) 

2. Suchen Sie die Datei aus Schritt 1, und führen Sie sie aus, um den SDM zu installieren. 

3. .SDX-Datei für Ihre Bestellung herunterladen 

[.SDX herunterladen](#) 

4. Suchen Sie die Datei aus Schritt 3, und öffnen Sie sie, um Ihre Softwarebestellung herunterzuladen. 


Wenn der SDM nicht automatisch startet, suchen Sie die Datei aus Schritt 3 und öffnen Sie sie, um Ihre Software herunterzuladen.

**Informationen zum Ablauf der Installation von Windows 8 finden Sie hier:**  
[http://www.cotec.de/content/site0/1/3/0/3/4/upload/Upgrade\\_Windows\\_8\\_kivuto.pdf](http://www.cotec.de/content/site0/1/3/0/3/4/upload/Upgrade_Windows_8_kivuto.pdf)


# Download Windows 7

## Erhalt der Software in vier einfachen Schritten





1. Laden Sie die Installationsdatei des Secure Download Managers (SDM) herunter. 


(Wenn Sie diesen Schritt bereits zuvor durchgeführt haben, fahren Sie mit Schritt 3 fort.)

[SDM herunterladen](#) 

2. Suchen Sie die Datei aus Schritt 1, und führen Sie sie aus, um den SDM zu installieren. 

3. .SDX-Datei für Ihre Bestellung herunterladen 

[.SDX herunterladen](#) 

4. Suchen Sie die Datei aus Schritt 3, und öffnen Sie sie, um Ihre Softwarebestellung herunterzuladen. 

Wenn der SDM nicht automatisch startet, suchen Sie die Datei aus Schritt 3 und öffnen Sie sie, um Ihre Software herunterzuladen.

**Hilfe und Anleitungen finden Sie unter:**

<http://www.cotec.de/de/coTec/Support/Microsoft/Betriebssysteme/Windows-7---,0.1.3.0.3.0.html>